


Betekenis van “5 kleuren van het geloof”



God is Koning, Hij heeft mij gemaakt en wil dat we voor Hem leven.


Goud schittert, zo schittert God, omdat Hij zo groot en heerlijk is. Hij glanst nog véél meer dan goud. Hij is mooier dan alles wat je ooit gezien hebt. Hij is de allergrootste en hoogste Koning. Heel de aarde is van Hem. Jij bent ook van Hem. Hij heeft jou gemaakt. Hij is je Schepper. Dat kun je lezen in Genesis 1. God is een hele goede en eerlijke Koning. Hij is heilig en volmaakt. God heeft de mensen lief, Hij zorgt voor hen. En als iedereen Hem liefheeft en naar Hem luistert, gaat het goed.

Vragen:

Wie is de Heere God? Wat weet jij over Hem?

Wat/ hoe heb ik met Hem te maken?

Wat moet of mag ik doen tegenover God?



Mijn zonden maken een scheiding tussen God en mij.

In Genesis 3 lezen we dat mensen kiezen voor het kwaad. De zonde kwam in de wereld. Wij doen graag wat we zelf willen en luisteren niet naar God. We vinden ons zelf veel belangrijker. God heeft een hekel aan zonde. De zonde hoort niet bij God. Het zorgt ervoor dat wij ook niet meer bij God horen. Zonde maakt alles naar en donker. Bij zonde hoort straf, net zoals je thuis of op school weleens straf krijgt als je niet luistert. De straf op de zonde is de dood. Voor eeuwig, dat betekent voor altijd. Maar, wat een wonder, hier houdt het niet mee op. Dat kun je lezen in Johannes 3 vers 16.

Vragen:

Wie ben ik?

Wat/hoe heeft God daar mee te maken?

Wat doet de Heere en wat wil Hij van ons?



Jezus gaf Zijn leven aan het kruis en als ik in Hem geloof ben ik gered.

Omdat God de mens liefheeft, stuurde Hij Zijn eigen Zoon naar de aarde: Jezus Christus. Hij is als klein Kindje op aarde geboren. Dat kun je lezen in Lukas 2. Hij is anders dan de andere mensen, want Hij heeft God zo lief dat Hij altijd graag doet wat God wil, Hij kent geen zonde. Na 33 jaar stierf Hij voor de zonde aan het kruis. Het sterven van Jezus was de straf die wij hadden verdiend. Dat kun je lezen in Jesaja 53. De Heere Jezus heeft zo een ‘prijs’ betaald voor onze zonde. Als je in Hem gelooft, helemaal op Hem vertrouwt, dan vergeeft God al jouw zonden. Het donker van de zonde, de schuld, verdwijnt door het rode bloed van de Heere Jezus. Dan is je leven gered!

Vragen:

Wie is de Heere Jezus?

Waarom heb ik Hem nodig?




Jezus stond op uit de dood. Als ik bij Hem hoor wordt ook mijn leven nieuw.

Jezus stierf aan het kruis, maar is na drie dagen opgestaan uit de dood. Hij leeft nu voor altijd. Het nieuwe leven dat Hij heeft verdiend, geeft Hij aan iedereen die in Hem gelooft. Dat betekent dat je de straf niet krijgt. Dan heb je vrede met God. Van Jezus leer je om God en andere mensen lief te hebben. De Heilige Geest komt dan in je hart wonen. In Ezechiël 36 vers 27 en Galaten 5 vers 25 lees je dat de Heilige Geest in je doet wat God van je vraagt. Hij zorgt ervoor dat je steeds meer op de Heere Jezus gaat lijken. Als je aan het einde van je leven sterft, word je niet meer voor de zonde gestraft. Die straf heeft de Heere Jezus al gedragen. Je wordt straks weer levend, net als de Heere Jezus. Dan mag je voor altijd bij Hem leven in Zijn Koninkrijk.

Vraag:

Wat verandert er in mijn leven als ik in de Heere Jezus geloof?




Ik leer Jezus steeds meer kennen en voor Hem te leven om straks voor altijd bij Hem te zijn.

Heb je weleens een bloemzaadje in de grond gestopt? Als je dat elke dag water geeft, groeit er een groene stengel uit met mooie bloemen. Je geloof kun je ook 'water' geven. Lees elke dag uit de Bijbel om te luisteren wat God tegen je zegt. Spreek elke dag met God door te bidden. Zo leer je de Heere Jezus steeds beter kennen en ga je steeds meer op Hem lijken! Zoek andere mensen met wie je over God praten kunt. Die kun je vinden in de gemeente van de Heere Jezus.


Vraag:

Hoe kan ik elke dag leven met God?

Vragen bij “5 kleuren van het geloof” passend bij Schriftgedeelte of preek



- Wat heb je gehoord over de Heere God?
- Hoe regeert de Heere God?
- Merk je ook wel eens dat de Heere nu ook nog regeert?
- Wat vraagt de Heere God van ons?




- Wat heb je gehoord over de zonden van een persoon/personen?
- Wat ging daardoor mis?
- Wat moet(en) die persoon/personen doen?
- Wat kun jij hiervan leren?



- Hoe biedt de Heere Jezus redding in dit Bijbelgedeelte/deze preek?
- Waarom heeft/hebben de persoon/personen Hem nodig?
- Komt er in dit Bijbelgedeelte/deze preek ook een belofte voor?
- Wat kun jij hiervan leren?



- Wat verandert er in het leven van de persoon/personen wanneer ze de Heere Jezus lief krijgen?
- Heb je daar iets over gehoord in het Bijbelgedeelte/de preek?
- De Heilige Geest wil je helpen om voor de Heere te leven, merk je daar iets van?
- Hoe krijg ik bijvoorbeeld andere mensen lief?
- De Heere Jezus bidt in de hemel voor alle gelovigen op aarde. Vind je dat belangrijk? Waarom?



- Heb je gehoord hoe de persoon/de personen ging/gingen leven voor de Heere?
- Kan de persoon/kunnen de personen uit zichzelf voor de Heere leven? Hoe kan dat dan wel?
- De Heere Jezus bidt in de hemel voor alle gelovigen op aarde. Vind je dat belangrijk? Waarom?
- Hoe kun jij elke dag leven voor en met de Heere God?
- Bidden is heel belangrijk. Bid jij/bidden jullie elke dag?
(Zie gebedshand om te zien hoe je hand je kan helpen bij het gebed.)

Gebruik “5 kleuren van het geloof” bij het Bijbellezen

“5 kleuren van het geloof” kunnen ingezet worden bij het gezamenlijk Bijbellezen.

Het gaat er om of u en uw gezin iets gehoord hebben in het Bijbelgedeelte wat aansluit bij één van de symbolen en de betekenis daarvan.

Het spreekt voor zich dat u uw eigen creativiteit kunt inzetten hoe u “5 kleuren van het geloof” gebruikt.

Het is belangrijk dat u vooraf met uw gezin, de betekenis van de 5 kleuren van “5 kleuren van het geloof” doorneemt.

U kunt uit de Bijbel voorlezen of samen met de kinderen om de beurt lezen. Wanneer uw kind(eren) zelf kunnen lezen is het goed dat ze meelesen uit hun eigen Bijbel.

Om een aanzet te geven volgen hier 3 ideeën:

Idee 1:

- U en uw kind(eren) kiezen vooraf een kleur en richten zich specifiek op dat onderdeel en proberen na afloop te verwoorden hoe deze kleur terug te vinden is in het Bijbelgedeelte en wat dit voor u en uw kinderen betekent.

Idee 2:

- U deelt de kleuren vooraf (bewust) uit zodat iedereen niet elke keer dezelfde kleur pakt. Na het lezen bespreekt u met elkaar hoe deze kleuren terug te vinden zijn in dit Bijbelgedeelte en wat dit voor u en uw kinderen betekent.

Idee 3

- U legt alle kleuren op tafel en elk gezinslid mag dan na het Bijbellezen een kleur kiezen waarover hij/zij iets kan zeggen. Na het lezen bespreekt u met elkaar hoe deze kleuren terug te vinden zijn in dit Bijbelgedeelte en wat dit voor u en uw kinderen betekent.

U kunt het heel eenvoudig houden en naarmate de kinderen ouder worden het moeilijker maken door bijvoorbeeld meer kleuren te geven tijdens het Bijbelverhaal. Het moet geen “moeten” zijn, maar een “helpen” om Gods Woord te begrijpen.

U begrijpt dat u “5 kleuren van het geloof” ook kunt gebruiken na een **kerkdienst, na het horen van een preek**. U kunt bovenstaande ideeën op dezelfde wijze gebruiken. Tip: Geef de kleur aan uw kind(eren) mee om hen er tijdens de dienst aan te helpen herinneren.

*'Zodat zij hun hoop op God stellen, en Gods daden niet
vergeten, maar Zijn geboden in acht nemen'*

(Psalm 78:7)

Gebedshand



- De **H** van **hand** is de Naam Die je noemt als je begint met bidden: **Heere**.
- Daarna komt de **D** van **duim**. Je **d**ankt God voor alles wat je van Hem hebt gekregen.
- Tussen je duim en je wijsvinger zie je de letter **L**. Vraag God of Hij je wil **l**eren te **l**even volgens Zijn Woord als je daarin leest.
- De **W** van **wijsvinger** herinnert je eraan dat je mag bidden voor de hele **w**ereld: mensen dichtbij en ver weg.
- De **M** van **middelvinger** verwijst naar **m**ezelf. We mogen alles wat we nodig hebben aan de Heere vragen en van Hem verwachten.
- De **R** van **ringvinger** is van **r**einiging. We hebben reiniging, vergeving van onze zonden nodig. Daar bidden we elke dag om.
- We eindigen ons gebed bij de **p**ink. Net als in het Onze Vader **p**rijzen we de Heere om wie Hij is.

Samen knutselen?

Nodig:

Stevig groen papier, stiften of potloden, pen, schaar.

Optioneel: hout, figuurzagen en verf.

Werkwijze:

Trek je hand over op gekleurd papier en knip het uit.

Schrijf in het midden: Heere ik noem Uw naam. In de duim: danken voor alles wat Hij geeft.

Tussen de duim en wijsvinger: Leer ons als we lezen in Uw woord.

In de **w**ijsvinger: **w**ereld.

In de **m**iddelvinger: **m**ezelf.

In de **r**ingvinger: **r**einiging van zonden.

In de **p**ink: **P**rijs God om wie Hij is. Je kunt de hand aan de andere kant mooi versieren.

De andere optie: Hand overtrekken op hout, uitzagen, de woorden opschrijven en de andere kant versieren.